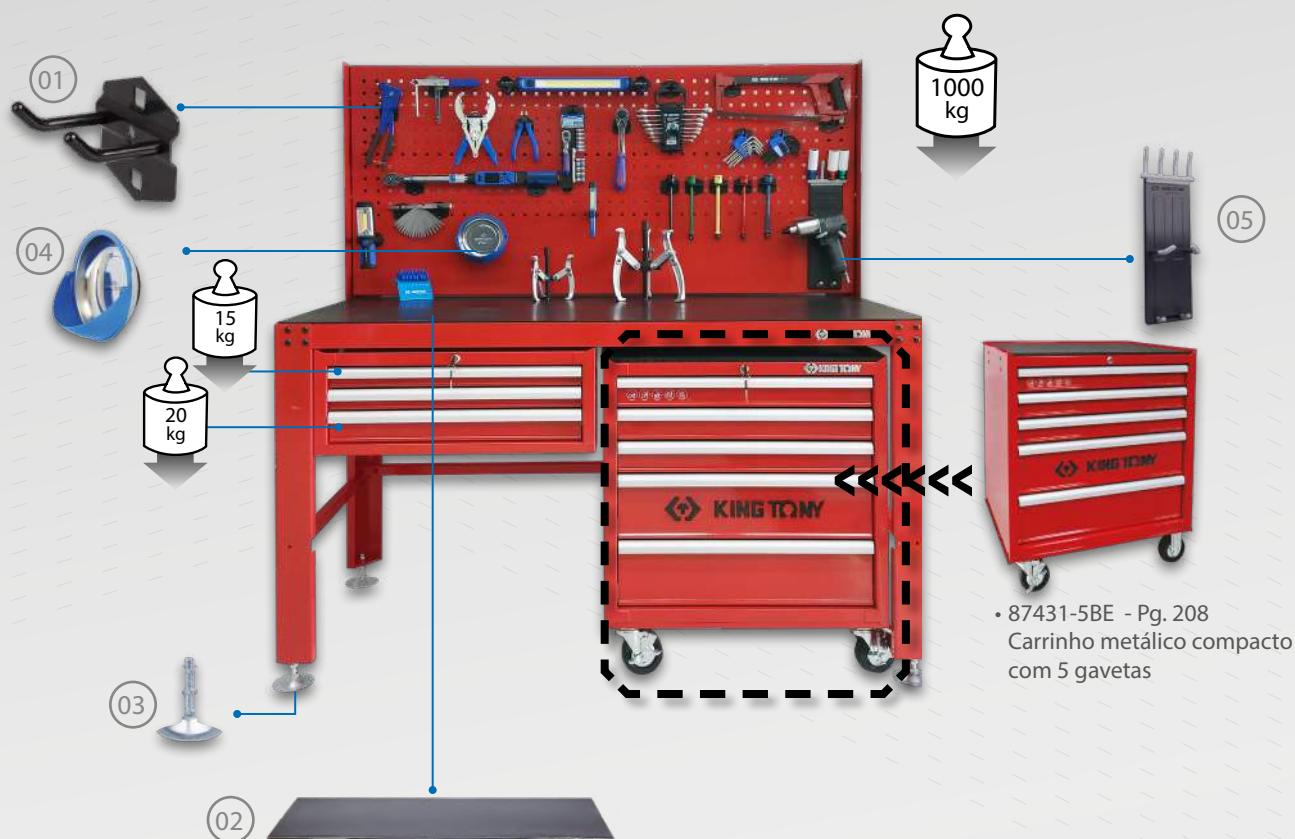


## Bancadas de Trabalho



• 87431-5BE - Pg. 208  
Carrinho metálico compacto com 5 gavetas

Saiba mais:




Disponível também na cor cinza

01	87502-050		Gancho porta ferramentas "U"
01	87502-051		Gancho porta ferramentas simples - 1"
01	87502-061		Gancho porta ferramentas duplo - 1"
02	87502-11		<ul style="list-style-type: none"> <li>Tampo polipropileno (PP) de 5mm para bancadas</li> <li>Resistente à impactos e a materiais corrosivos e oleosos</li> </ul>
03	87502-12		<ul style="list-style-type: none"> <li>Jogo de pés em aço com regulagem de altura com 4 peças</li> <li>Rosca de 1/4" - 13FPP</li> </ul>
04	9TE11		<ul style="list-style-type: none"> <li>Prato magnético de aço inoxidável resistente</li> <li>Base magnética emborrachada</li> <li>Aba lateral giratória</li> <li>Pode ser usado na horizontal, vertical e de cabeça pra baixo</li> <li>Ideal para pequenas peças e ferramentas</li> </ul>
05	9TE31		<ul style="list-style-type: none"> <li>Porta-ferramenta magnética para chave pneumática e soquetes</li> <li>Design para ferramentas de reparo de motores</li> <li>Mantém a área de trabalho limpa e organizada</li> <li>O ângulo do suporte pode ser ajustado</li> <li>Base magnética emborrachada</li> </ul>



## 87502P011

- Bancada de trabalho
- Estrutura reforçada em chapa de aço conformado
- Pintura Eletrostática de alta resistência
- Capacidade de carga 1.000kg distribuídos
- Pés com regulagem de altura

Código	Tamanho (CxPxA) (mm)	
87502P011	1525 x 700 x 800	48


Disponíveis nas cores:



## Acessórios para Bancadas de Trabalho


### 87502P012

- Painel porta-ferramentas
- Estrutura reforçada em chapa de aço
- Pintura eletrostática de alta resistência
- Chapa perfurada para fixação de ganchos

Código	Tamanho (CxPxA) (mm)	
87502P012	1525 x 20 x 800	13.5


\* Ganchos porta-ferramentas não inclusos

Disponíveis nas cores:



### 87502P02

- Baú metálico com 3 gavetas para bancada
- Manta em EVA em todas as gavetas
- Sistema de fechadura central
- Chave e fechadura com número de série
- Gavetas com trilhos laterais telescópicos com rolamentos
- Acompanha 2 chapas para fixação na bancada


Código	Tamanho (CxPxA) (mm)	
87502P02	660x307x251	13
2 gavetas	569x275x50	
1 gaveta	572x275x75	

\*Baú e chapas podem ser vendidos separadamente

Disponível na cor:



Baú cód. 87502P022



Chapas cód. 87505P021



## Armário de parede



87201

Novo

- Armário metálico de parede para ferramentas
- Projeto resistente para armazenamento de ferramentas pesadas
- Chave e fechadura com número de série
- Acompanha 20 ganchos
- 4 furos na parte traseira do armário para fixação na parede



\* Ferramentas não acompanham o produto



87502-050  
5 Peças



87502-051  
10 Peças




87502-061  
5 Peças

Código	Tamanho (CxPxA) (mm)	
87201	820x250x900	24

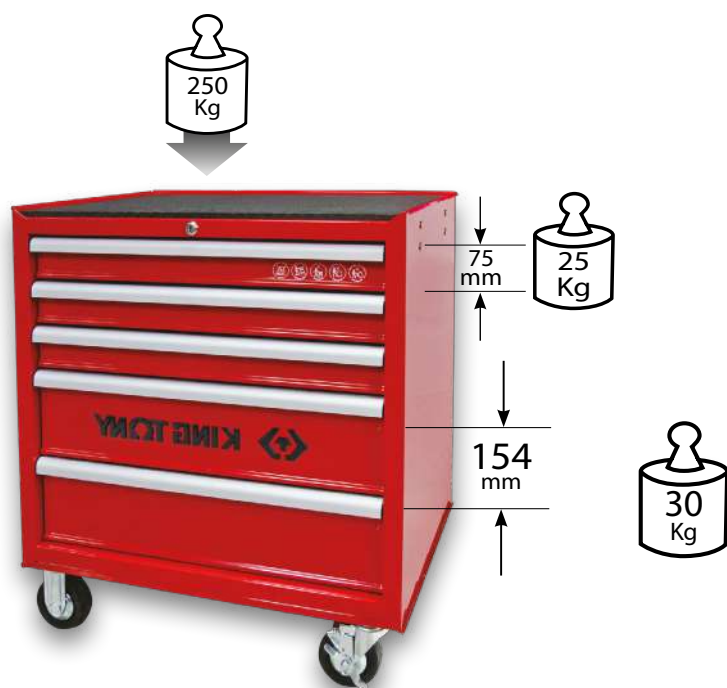
Disponíveis nas cores:



## Carrinho Compacto

 87431-5BE

- Carrinho compacto metálico com 5 gavetas
- Estrutura reforçada em chapa de aço
- Pintura eletrostática de alta resistência
- Manta em EVA em todas as gavetas
- Tampo superior em EVA (10mm)
- Chave e fechadura com número de série
- Sistema de fechadura central
- Gavetas com trilhos laterais telescópicos com rolamentos
- 4 Rodízios de 3" giratórios; 2 com freios
- Jogo com 8 divisórias modulares 84700011B
- Ideal para bancada King Tony 87502P011



Gavetas com trilhos telescópicos e rolamentos  
Abertura total de 380mm



Fechadura central com número de série



Tampo de 10mm e gavetas com manta em E.V.A. em todas as gavetas



4 Rodízios de 3" giratórios, 2 com freios




Dobras prensadas para maior resistência



Montagem com única chapa 1,2mm



Jogo de divisórias modulares

Código	Tamanho (CxPxA) (mm)	
87431-5BE	670x460x785	50
3 gavetas	576x380x75	
2 gavetas	576x380x154	


Disponíveis nas cores:




## Bancos de Trabalho

### 87452

- Banco móvel para trabalho
- Estofado em couro e PVC
- Fabricado em aço
- Pintura eletrostática



Conjunto de rodízios esféricos com rotação de 360°

Código	Tamanho (mm)	
87452C-B	350 x 260 x 240	6,3


### 87C34-3BA-B **Novo**

- Fabricado em aço com pintura eletrostática
- Almofada acolchoada com espuma e coberta com couro sintético PVC
- Rodízios 3" giratórios com rolamento e freios 360°
- 3 Gavetas com trilhos laterais telescópicos com rolamentos
- Capacidade de carga dinâmica de até 140 Kg.
- Gavetas com puxadores em aço cromado e mantas emborrachadas
- Gavetas com capacidade de 7Kg e dimensão de 370 x 400 x 365
- Suporte lateral para ferramentas e pequenas peças
- Suporte lateral para latas



Conjunto de rodízios esféricos com rotação de 360°



Código	Tamanho (mm)	
87C34-3BA-B	370 x 400 x 365	8,8



ORGANIZAÇÃO  
E ARMAZENAMENTO

## Maletas

 87401-3H

- Baú metálico portátil com 3 gavetas
- Alças laterais para transporte
- Fechadura central com numeração de série
- Tampo com mecanismo de trava para todas as gavetas

Código	Tamanho (CxPxAl) (mm)	kg
87401-3H	535x220x287	11,2
3 gavetas	504x195x52	

Pintura eletrostática  
de alta resistência



Alças laterais para  
transporte

Saiba mais:



Gavetas com trilhos  
telescópicos e rolamentos



Alça superior em  
polipropileno para  
transporte




Sistema de travas duplas,  
com furo para cadeado



Manta em E.V.A. em  
todas as gavetas

**87A07-2A****Novo**


- Baú metálico portátil com 2 gavetas
- Alça superior em polipropileno
- Tampo com mecanismo de trava para todas as gavetas
- Manta em E.V.A. em todas as gavetas

Código	Tamanho (CxAxP) (mm)	
<b>87A07-2A</b>	520x245x220	6,6
<b>2 gavetas</b>	445x40x195	

Disponíveis nas cores:

**87A07A****Novo**

- Baú metálico portátil com 3 gavetas
- Alça superior em polipropileno
- Tampo com mecanismo de trava para todas as gavetas
- Manta em E.V.A. em todas as gavetas

Código	Tamanho (CxPxA) (mm)	
<b>87A07A</b>	520x220x300	8,2
<b>3 gavetas</b>	445x195x40	

Disponíveis nas cores:








Saiba mais:



 ST901-074MR02

- Baú metálico portátil com 3 gavetas com 74 ferramentas



Composição			
	Soquetes sextavados 1/2"	10, 11, 12, 13, 14, 15, 16, 17, 18, 19, 20, 21, 22, 23, 24, 27, 30, 32	
	Catraca reversível 1/2"	10"	
	Junta universal 1/2"	3"	
	Extensões 1/2"	5" e 10"	
	Chave soquete fenda cruzada	PH2, PH3	
	Chave soquete fenda	8, 10	
	Chave soquete hexalobular	T25, T27, T30, T40	
	Chave soquete hexagonal	H4, H5, H6, H8, H10, H12	
	Chave de vela	21mm	
	Cabo de força T 1/2"	12"	
		Chaves combinadas	6, 7, 8, 9, 10, 11, 12, 13, 14, 15, 16, 17, 18, 19, 20, 21, 22
		Chave L hexagonal	H1.5, H2, H2.5, H3, H4, H5, H6, H8, H10
		Alicate universal	7"
		Alicate bico reto	6"
Alicate bomba d'água		10"	
	Chave ajustável	8"	
	Chave de fenda cruzada	PH1x80, PH2x38, PH3x150	
	Chave de fenda simples	6.5x38, 5.5x100, 8x175	
		20,8	



ORGANIZAÇÃO  
E ARMAZENAMENTO



 90079MR

**Novo**

- Jogo com 79 ferramentas e berço em E.V.A.
- Jogo ideal para baús King Tony de 2 e 3 gavetas







Baú cód. 87A07A



Jogo cód. 90079MRC

Saiba mais:



Composição			
    	Soquetes sextavados 1/2"	8, 9, 10, 11, 12, 13, 14, 15, 16, 17, 18, 19, 21, 22	20,8
	Soquetes hexalobular 3/8"	E8, E10, E12, E14, E16, E18	
	Catraca reversível 1/2"	10"	
	Junta universal 1/2"	3"	
	Extensão 1/2"	5"	
	Cabo de força "T" 1/2"	250mm	
	Adaptador	1/2" para 3/8"	
	Chave de vela sextavada com borracha - 1/2"	16mm	
	Chave de apoio	10"	
	Haste chave soquete fenda cruzada	PH1, PH2	
	Haste chave soquete fenda	4x6 5x7	
	Chave L hexagonal	H1.5, H2, H2.5, H3, H4, H5, H6, H8, H10	
	Chave L hexalobular	T10, T15, T20, T25, T27, T30, T40	
	Bits Allen encaixe 10mm	5, 6, 7, 8, 10, 12	
	Bits Multidentado 10mm	8, 10, 12	
	Bits Hexalobular 10mm	20T, 25T, 27T, 30T, 40T, 45T, 50T, 55T	
	Adaptador	1/2" para 10mm	
	Alicate universal	7"	
	Chaves combinadas	6, 7, 8, 9, 10, 11, 12, 13, 14, 15, 16, 17, 18, 19	

\* Insira o jogo no baú. Baús e jogo vendidos separadamente.



## Maletas Sanfonadas



Alça tubular ajustável para transporte



**AVISO**  
**PESO MÁXIMO**

 Kg


CADA COMPARTIMENTO - 2,5KG  
BASE - 5Kg  
PESO TOTAL - 15Kg

Saiba mais:



## 87A05A


- Maleta metálica sanfonada vermelha

Código	Tamanho (CxPxA) (mm)	
87A05A	470 x 220 x 260	5,1



## 87A05A-KB


- Maleta metálica sanfonada preta e azul

Código	Tamanho (CxPxA) (mm)	
87A05A-KB	470 x 220 x 260	5,1



## 87A05A-KR

- Maleta metálica sanfonada preta e vermelha

Código	Tamanho (CxPxA) (mm)	
87A05A-KR	470 x 220 x 260	5,1



## Jogos para Maletas Sanfonadas

### ST9A05-064MRD

- Jogo com 64 ferramentas organizadas em bandejas plásticas customizadas para perfeita alocação de cada ferramenta
- Ideal para maletas sanfonadas Cód. 87A05A



Escolha a cor e coloque o jogo



ou










ou



+




ST9A05-064MRD

Composição		
	Soquetes sextavados 1/2"	10, 11, 12, 13, 14, 15, 16, 17, 18, 19, 21, 22, 23, 24, 27
	Lanterna	LED 3W de potência
	Chaves Allen L hexagonais	2, 2.5, 3, 4, 5, 6, 8, 10
	Chaves combinadas	6, 7, 8, 9, 10, 11, 12, 13, 14, 15, 16
	Chaves L hexalobulares	T10, T15, T20, T25, T27, T30, T40
	Chaves combinadas	17, 18, 19, 21, 22, 24
	Alicate universal	7"
	Alicate de corte	6"
	Alicate meia-cana	6"
		7,7
	Chaves de fenda cruzada	PH1x80, PH2x100, PH3x150
	Chaves de fenda simples	5.5x100, 6.5x150, 8x175
	Soquete de vela 1/2"	16mm
	Junta universal articulada 1/2"	3"
	Extensões 1/2"	5" e 10"
	Extensão articulado 15° 1/2"	2"
	Cabo de força T 1/2"	250mm
	Catraca reversível 1/2"	10"

Saiba mais:



\* Insira o jogo na maleta. Maletas sanfonadas e jogos vendidos separadamente.

 ST902-062MRD05

- Jogo com 62 ferramentas organizadas em bandejas plásticas
- Ideal para maletas sanfonadas Cód. 87A05A

Escolha a cor e coloque o jogo



Composição			
	Soquete sextavado	10, 11, 12, 13, 14, 15, 16, 17, 18, 19, 20, 21, 22, 23, 24, 27, 30, 32	9
	Catraca reversível 1/2"	10"	
	Junta universal 1/2"	3"	
	Chaves hexagonal extra longa abaulada	1,5, 2, 2,5, 3, 4, 5, 6, 8, 10	
	Chaves combinadas	6, 7, 8, 9, 10, 11, 12, 13, 14, 15, 16	
	Chaves combinadas	17,18,19, 20, 21, 22, 24	
	Chaves de fenda cruzada	PH1x80, PH2x100, PH3x150	
	Chaves de fenda simples	5.5x100, 6.5x150, 8x175	
	Alicate universal	7"	
	Alicate de corte	6"	
	Alicate meia-cana	6"	
	Cabo articulado 1/2"	18"	
	Extensões 1/2"	5"- 10"	
	Chave de vela sextavada 1/2"	20.8mm	
	Extensão articulada 15° 1/2"	2"	
	Cabo de força T	300mm	

ST902-062MRD

Saiba mais:



\* Insira o jogo na maleta. Maletas sanfonadas e jogos vendidos separadamente.



## Carrinhos e gabinetes

Pintura eletrostática de alta resistência

Alças laterais emborrachadas


Porta objetos e ferramentas

Gavetas com trilhos telescópicos e rolamentos

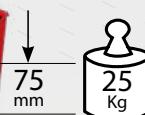
Puxadores em aço escovado

Rodízios giratórios em TPR de 5" com freios e rolamentos

Porta ferramentas auxiliar

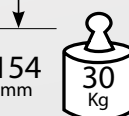


Sistema de trava para maior segurança  
Chave com número de série



75 mm

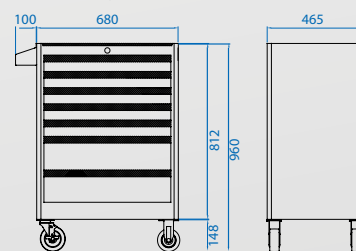
Sistema de travamento central das gavetas com chave



154 mm



Carga estática



Rodízios fixos



Gavetas com trilhos telescópicos e rolamentos



Tampo superior perfurado de 10mm e manta em E.V.A. em todas as gavetas




Dobras prensadas para maior resistência  
Montagem com única chapa de 1,2mm



8 divisórias modulares inclusas para organização nas gavetas de peças pequenas e parafusos


Saiba mais:



## Gabinetes

### 87421-3B

- Gabinete metálico com 3 gavetas

Código	Tamanho (CxPxA) (mm)	
<b>87421-3B</b>	660x307x251	13
<b>2 gavetas</b>	569x275x50	
<b>1 gaveta</b>	569x275x75	

Disponível na cor:



Saiba mais:



### 87411-6B

- Gabinete metálico com 6 gavetas
- Divisórias modulares de plástico

Código	Tamanho (CxPxA) (mm)	
<b>87411-6B</b>	660x307x374	25,4
<b>Topo</b>	646x290x60	
<b>3 gavetas</b>	170x275x50	
<b>2 gavetas</b>	569x275x50	
<b>1 gaveta</b>	569x275x75	

Disponíveis nas cores:




Divisórias modulares



## 87438-3B

- Carrinho metálico para ferramentas com 3 gavetas
- Baú porta ferramentas com fechadura
- Puxador porta ferramentas
- Acompanha 1 jogo com 8 divisórias modulares cód. 84700011B



Código	Tamanho (CxPxA) (mm)	
<b>87438-3B</b>	770x460x960	47,2
<b>3 gavetas</b>	576x380x75	
<b>2 portas</b>	550x380x420	


Disponível na cor:



## 87432-5

- Carrinho metálico para ferramentas com 5 gavetas
- Baú porta ferramentas basculante com fechadura independente
- Puxador porta ferramentas
- Acompanha 1 jogo com 8 divisórias modulares cód. 84700011B



Código	Tamanho (CxPxA) (mm)	
<b>87432-5B</b>	770x460x960	56
<b>4 gavetas</b>	576x380x75	
<b>1 gaveta</b>	576x380x154	
<b>Baú</b>	603x404x234	

Disponíveis nas cores:






 87434-7B

- Carrinho metálico para ferramentas com 7 gavetas
- Puxador porta ferramentas
- Acompanha 1 jogo com 8 divisórias modulares cód. 84700011B



Código	Tamanho (CxPxA) (mm)	
<b>87434-7B</b>	770x460x960	
<b>5 gavetas</b>	576x380x75	64
<b>2 gavetas</b>	576x380x154	

Disponíveis nas cores:





87430A5-7B


Novo

- Gabinete lateral vermelho para carrinhos de ferramentas
- Fabricado em chapa única de aço de 1,2mm com acabamento em pintura eletrostática de alta resistência
- Sistema de trava central com chave e fechadura com número de série para maior segurança
- Gavetas com puxadores em aço escovado e trilhos laterais telescópicos com rolamentos
- Gavetas com manta em EVA e capacidade de carga de 3Kg
- Indicado para carrinhos de ferramentas modelos 87438-3, 87432-5 e 87434-7



Sugestão de montagem.



Código	Tamanho (CxPxA) (mm)	 kg
<b>87430A5-7B</b>	382x460x795	41
<b>5 gavetas</b>	288x380x75	
<b>2 gavetas</b>	288x380x150	

ORGANIZAÇÃO  
E ARMAZENAMENTO

## Carrinhos Metálicos Starter

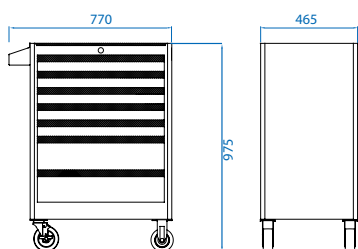
**87B36-7B**



- Carrinho metálico para ferramentas com 7 gavetas STARTER



Disponíveis nas cores:



Saiba mais:



Fechadura lateral com sistema de trava central



Tampo multifuncional



Painel Porta-Ferramentas Ideal para ganchos Porta -Ferramentas



Cantoneiras protetoras Antichoque & Antirrisco



Gavetas com trilhos laterais Travas individuais em todas as gavetas



2 Rodízios de 5" giratórios com freios 2 Rodízios de 5" fixos

Código	Tamanho (CxPxA) (mm)	kg
<b>87B36-7B</b>	770x460x975	
<b>5 gavetas</b>	530x395x65	54
<b>2 gavetas</b>	530x395x140	



## Carrinho Manutenção

 87A51-1BA

- Carrinho metálico para manutenção com 1 gaveta e 2 prateleiras



Pintura eletrostática de alta resistência



Puxador em aço




Manta em E.V.A. na gavetas e nas prateleiras



2 rodízios giratórios 3" com freios e 2 rodízios fixos



ORGANIZAÇÃO  
E ARMAZENAMENTO

Código	Tamanho (CxPxA) (mm)	
<b>87A51-1BA</b>	810x385x805	
<b>1 gaveta</b>	640x345x77	18,3
<b>2 gavetas</b>	640x345x80	

Disponível na cor:

## Acessórios

### 9TE11

- Prato magnético de aço inoxidável resistente
- Base magnética emborrachada
- Aba lateral giratória
- Pode ser usado na horizontal, vertical e de cabeça pra baixo
- Ideal para pequenas peças e ferramentas



### 87432-34

- Suporte lateral para latas e garrafas
- Tamanho : 460x85x125mm



### 87432-32

- Puxador Porta-ferramenta



Disponíveis nas cores:



### 87432-31

- Puxador tubular
- Tamanho : (Ø)38.5 x 457(L) mm



Disponíveis nas cores:




### 87432-16

- Bandeja extensora para torno de bancada de 4" e rolo de papel
- Tamanho : 379x370mm



### 87432-52

- Suporte para rolo de papel
- Tamanho : 45x290x65mm



### 84700011B

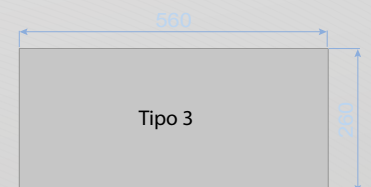
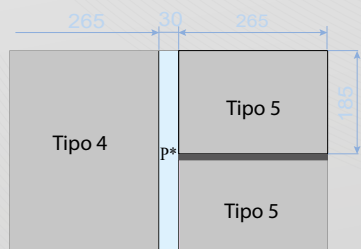
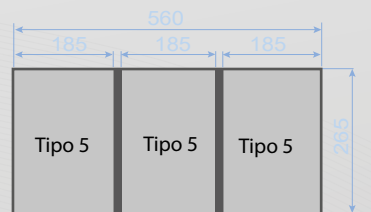
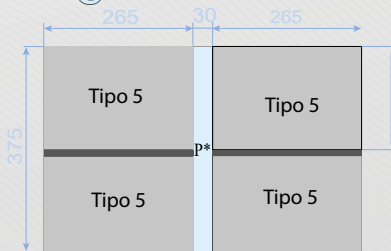
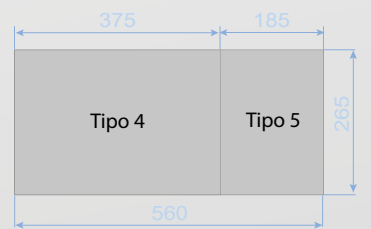
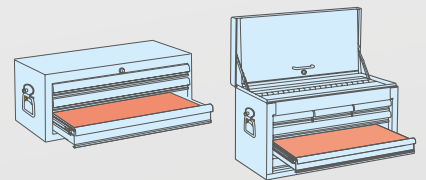
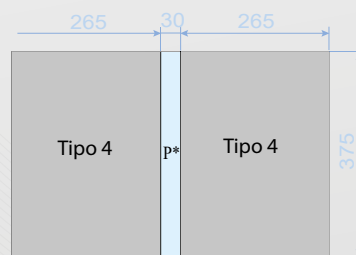
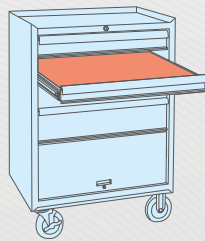
- Divisórias modulares para organização de pequenas peças e parafuso
- Jogo com 8 peças
- Tamanho : 283x93x43mm



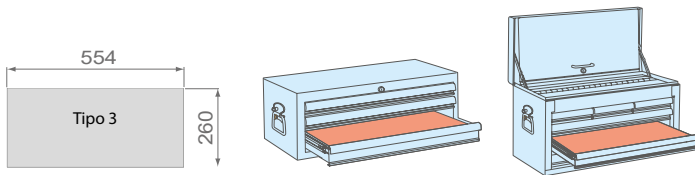
# Como preencher suas estações de trabalho



Saiba mais:



## Módulo tipo 3 (554 x 260mm)




Cód. 9-90113MA  
Pg. 32



Cód. 9-90126MR  
Pg. 82



Cód. 9-90104GP  
Pg. 12



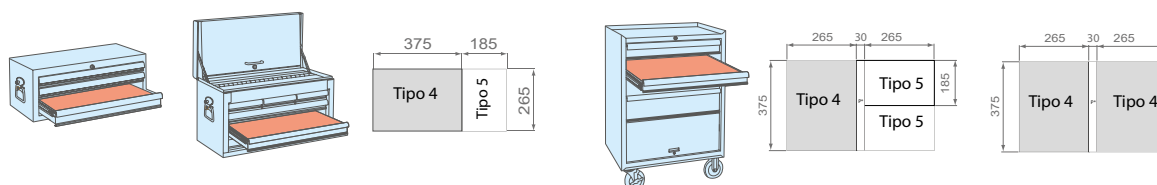
Cód. 9-31006MR  
Pg. 100



Cód. ST9-4338MR  
Pg. 323



## Módulo tipo 4 (375 x 265mm)



Cód. 9-12120MR  
Pg. 86



Cód. 9-1219MR01  
Pg. 82



Cód. 9-1272MR  
Pg. 84



Cód. 9-1711MR  
Pg. 89



Cód. 9-1838MR  
Pg. 92




Cód. 9-22108MR  
Pg. 116



Cód. 9-22308TR  
Pg. 125



Cód. 9-30110CR  
Pg. 106



Cód. 9-31909PR  
Pg. 104



Cód. 9-40207GP  
Pg. 12



Cód. 9-40604GP  
Pg. 159



Cód. 9-42144GP  
Pg. 12







Cód. ST9-4022MR  
Pg. 322



Cód. ST9-4522MR  
Pg. 322



Cód. 9-90103PP  
Pg. 213



Cód. 9-90103PP01  
Pg. 213



Cód. 9-1216MR01  
Pg. 82



Cód. 9-1608MR  
Pg. 88



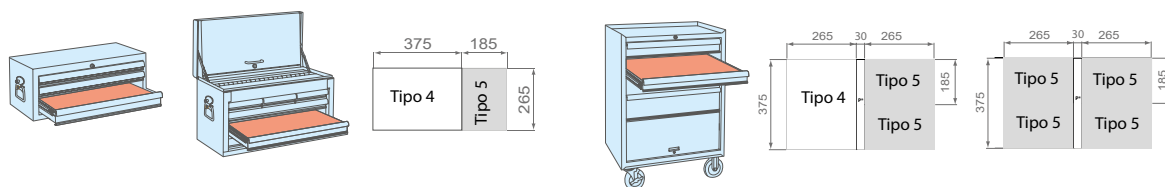
Cód. 9-31110MR  
Pg. 100



Cód. 9-90106SR  
Pg. 213



## Módulo tipo 5 (265 x 185mm)



Cód. 9-4128FR  
Pg. 70



Cód. 9-20110MR  
Pg. 114



Cód. 9-2526MR  
Pg. 301



Cód. 9-40103GP  
Pg. 11



Cód. 9-31106MR  
Pg. 100



Cód. 9-91026PR  
Pg. 134



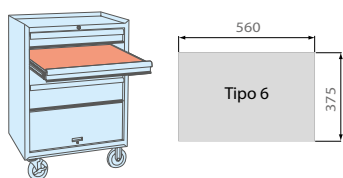
Cód. 9-4119PR  
Pg. 133



Cód. 9-4120PR  
Pg. 120

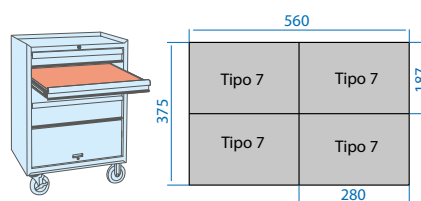


## Módulo tipo 6 (570 x 375mm)



Cód. 9-90408TQ  
Pg. 255

## Módulo tipo 7 (280 x 187mm)



Cód. 9-30904AY  
Pg. 51





87B36-7B

Disponíveis nas cores:



Cód. 9-1219MR01  
Pg. 82



Cód. ST9-4022MR  
Pg. 322



Cód. 9-1838MR  
Pg. 92



Cód. 9-1711MR  
Pg. 89



Cód. 9-40207GP  
Pg. 12



Cód. 9-31110MR  
Pg. 100



Cód. 9-90106SR  
Pg. 213



Cód. 9-20110MR  
Pg. 114



Cód. 9-91026PR  
Pg. 134

\* Sugestão de montagem. Carrinho e jogos vendidos separadamente.



Disponíveis nas cores:



87B36-7B



Cód. 9-1219MR01  
Pg. 82



Cód. ST9-4022MR  
Pg. 322



Cód. 9-22308TR  
Pg. 125



Cód. 9-2526MR  
Pg. 301



Cód. 9-40103GP  
Pg. 11



Cód. 9-31110AMRB  
Exclusivo\*



Cód. 9-4120PR  
Pg. 120



Cód. 9-20110MR  
Pg. 114



Cód. 9-91026PR  
Pg. 134



Cód. 9-30110CR  
Pg. 106



Cód. 9-4128FR  
Pg. 70

\*Composição 9-31110AMRB

14A1 - Ph3x150, Ph2x100, Ph1x80, Ph2x38

14A2 - 3x75, 4x100, 5,5x125, 6,5x150, 8x200

\* Sugestão de montagem. Carrinho e jogos vendidos separadamente.







**LINHA DE  
ARMÁRIOS MODULARES  
IDEAL PARA SUA OFICINA**

## Opções de Montagem



Opção de tampo inox  
Cód. 87D11



Chaves e fechaduras com numeração de série



Gavetas com trilhos laterais telescópicos com rolamento e trava de segurança



Abertura 380mm e manta em E.V.A em todas as gavetas



Disponível também na cor azul


## Composição:



1 Armário com 1 porta e prateleiras ajustáveis  
Cód. 87D11-02A



2 Gabinete com 05 gavetas com puxadores em aço escovado  
Cód. 87D11-05A



3 Painéis perfurados para ganchos para ferramentas  
Cód. 87D11-06A



4 Carrinho com 5 gavetas e rodízios giratórios com freio  
Cód. 87D11-12A



5 2 Gabinete com porta basculante  
Cód. 87D11-01A



6 Gabinete com porta deslizante  
Cód. 87D11-17A



7 Tampo de compensado naval multilaminado  
Cód. 87D11-09A



8 Armário com 2 portas e prateleira  
Cód. 87D11-03A



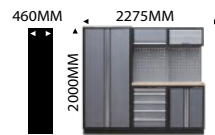
9 7 Barras para montagem e acabamento

Saiba mais:





Opção de tampo inox  
Cód. 87D11



197.60 kg



Chaves e fechaduras com numeração de série



Gavetas com trilhos laterais telescópicos com rolamento e trava de segurança



Abertura 380mm e manta em E.V.A em todas as gavetas



Disponível também na cor azul


## Composição:



Armário com 2 portas e prateleiras ajustáveis  
Cód. 87D11-18A



Gabinete com 05 gavetas com puxadores em aço escovado  
Cód. 87D11-05A



2 Painéis perfurados para ganchos porta-ferramentas  
Cód. 87D11-06A



Gabinete com porta basculante  
Cód. 87D11-01A



Gabinete com porta deslizando e prateleira  
Cód. 87D11-17A



Armário com 2 portas e prateleira deslizando  
Cód. 87D11-03A



Tampo de compensado naval multilaminado  
Cód. 87D11-08A



5 Barras para montagem e acabamento

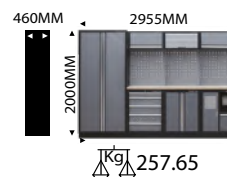
Saiba mais:







Opção de tampo inox  
Cód. 87D11



Chaves e fechaduras com numeração de série



Gavetas com trilhos laterais telescópicos com rolamento e trava de segurança



Abertura 380mm e manta em E.V.A em todas as gavetas



Disponível também na cor azul


## Composição:



1 Armário com 2 portas e prateleiras ajustáveis  
Cód. 87D11-18A



2 Gabinete com 05 gavetas com puxadores em aço escovado  
Cód. 87D11-05A



3 Painéis perfurados para ganchos porta-ferramentas  
Cód. 87D11-06A



4 Lixeira com suporte para rolo de papel e gaveta.  
Cód. 87D11-11A



5 2 Gabinete com porta basculante  
Cód. 87D11-01A



6 Gabinete com porta deslizando  
Cód. 87D11-17A



7 Tampo de compensado naval multilaminado  
Cód. 87D11-09A




8 Armário com 2 portas e prateleira  
Cód. 87D11-03A



9 7 Barras para montagem e acabamento

Saiba mais:



## Armários

### 87D11-02A

- Armários com 1 porta e prateleiras



87D11-02A-KG

87D11-02A-KB

Código	Tamanho (mm)	Kg
87D11-02A-KG	600 x 460 x 2000	53
87D11-02A-KB		

### 87D11-18A

- Armários com 2 portas e prateleiras



87D11-18A-KG


87D11-18A-KB

Código	Tamanho (mm)	Kg
87D11-18A-KG	915 x 460 x 2000	75
87D11-18A-KB		

## Prateleiras para armazenamento

### 87D11-20L-K

- Diversas prateleiras para armazenamento
- Adequado para utilização com o sistema de armário de ferramentas 87D11




Código	Tamanho (mm)	Kg
87D11-20L-K	1200x458x2000	55



# Gabinetes

## 87D11-01A


- Gabinete com porta basculante



87D11-01A-KG



87D11-01A-KB



Código	Tamanho (mm)	Kg
87D11-01A-KG	680 x 280 x 350	9.5
87D11-01A-KB		

## 87D11-17A


- Gabinete com porta deslizante



87D11-17A-KG



87D11-17A-KB



Código	Tamanho (mm)	Kg
87D11-17A-KG	680 x 280 x 350	9.5
87D11-17A-KB		

## 87D11-03A


- Gabinete com 2 portas, prateleira e chave



87D11-03A-KG



87D11-03A-KB



Código	Tamanho (mm)	Kg
87D11-03A-KG	680 x 460 x 910	30
87D11-03A-KB		

## 87D11-11A


- Lixeira com suporte para rolo de papel



87D11-11A-KG



87D11-11A-KB



Código	Tamanho (mm)	Kg
87D11-11A-KG	680 x 460 x 910	37
87D11-11A-KB		



## 87D11-05A

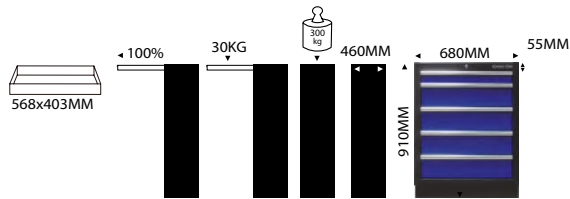
- Gabinete com 5 gavetas e chave



87D11-05A-KG



87D11-05A-KB



Código	Tamanho (mm)	Kg
87D11-05A-KG	680x460x910	45
87D11-05A-KB		

## 87D11-12A

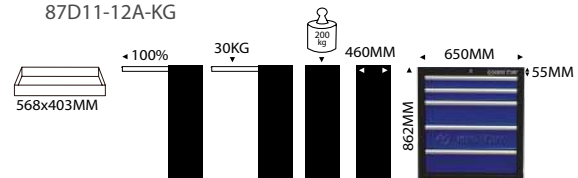
- Carrinho com 5 gavetas
- Puxadores no topo
- Rodízios giratórios 5", 2 com freios
- Chave com número de série



87D11-12A-KG



87D11-12A-KG



Código	Tamanho (mm)	Kg
87D11-12A-KG	650 x 460 x 862	46
87D11-12A-KB		

## 87D11-19A-KG

- Gabinete com torneira e pia de aço inoxidável
- Armário com 2 portas



Código	Tamanho (mm)	Kg
87D11-19A-KG	680 x 464 x 948	44

## 87D11-23A-KG

- Gabinete de 53 polegadas de largura, com seis gavetas normais, uma gaveta larga, e duas gavetas grandes.
- Contém uma caixa de garagem e uma caixa de armazenamento\*18 PC




Código	Tamanho (mm)	Kg	
87D11-23A-KG	tudo	1141x730x725	100
	1 gaveta larga	1248x403x84	
	5 mini gavetas	783x403x58	
	1 gaveta	783x403x137	
	2 portas	284x371x531	

## Acabamento

### 87D11

- Tampo de compensado naval multilaminado
- Opção com revestimento em inox




Código	Tamanho (mm)	
87D11-08A	1361 x 463 x 38	12,5
87D11-09A	2042 x 463 x 38	19
87D11-10A	681 x 463 x 38	6
87D11-09SA Inox	2042 x 463 x 38	31,8



### 87D11-26A-K

- Prateleira para painel traseiro, para armazenamento fácil




Código	Tamanho (mm)	
87D11-26A-K	602x281x178	2,6




## 87D11-06A

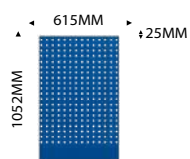
- Painel perfurado porta ferramentas




87D11-06A-G



87D11-06A-B



Código	Tamanho (mm)	
87D11-06A-G	615 x 25 x 1052	5.3
87D11-06A-B		

## 87D11-071A


- Barras para montagem e acabamento



87D11-071A-G




87D11-071A-B

Código	Tamanho (mm)	
87D11-071A-G	33 x 30 x 1420	1.5
87D11-071A-B		



## Armário de canto



### 87D11-13A

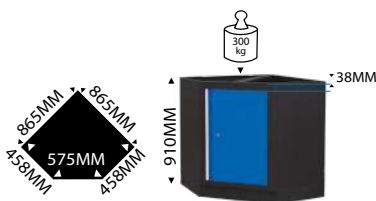
- Armário de canto com 1 porta e prateleira




87D11-13A-KG



87D11-13A-KB



Código	Tamanho (mm)	
87D11-13A-KG	865 x 865 x 910	42
87D11-13A-KB		

### 87D11-14A

- Tampo compensado naval multilaminado de canto
- Opção com revestimento em inox




87D11-14A



87D11-14SA



Código	Tamanho (mm)	
87D11-14A	865 x 865 x 38	13
87D11-14SA Inox	865 x 865 x 38	18



## 87D11-15A


- Gabinete de canto com porta basculante



87D11-15A-KG




87D11-15A-KG




Código	Tamanho (mm)	Kg
87D11-15A-KG	865 x 865 x 350	21
87D11-15A-KB		

## 87D11-16A

- Painel perfurado porta ferramentas para armário de canto



87D11-16A



87D11-16A

Código	Tamanho (mm)	Kg
87D11-16A-G	800 x 25 x 1052	5.3
87D11-16A-B		

